

# Lesen ohne Stolperstein

## Band 1

### Optische Differenzierung

Buchstaben unserer Schrift unterscheiden sich oft nur minimal voneinander.


Der Buchstabe Mm beispielsweise ähnelt sehr N, V, W, X, A, E, F, H, K, n, u, v, d, h, r  
Um diese Differenzierungsleistung schnell und sicher erbringen zu können - als Voraussetzung für späteres flüssiges und richtiges Lesen - ist zunächst eine Bewusstmachung der Unterschiede und später vielfältige Übung nötig.

"Lesen ohne Stolperstein" bietet Lehrkräften die Möglichkeit mit dem kostenlosen Zusatzmaterial, im Kreis oder an der Tafel diese Unterschiede mit den Kindern zu erarbeiten.


Motivierende Bilder in Verbindung mit verschiedenen, ähnlichen Buchstaben.

Die Bilder können geordnet werden:


- Maus die ein M oder m ansieht.
- Maus die andere Buchstaben ansieht.



M



M



M











m




m




m



m




m




m



m



m




m







N




V




A




F




F




F




K




W




X




n




u




c



h



r



w

